

HOJA INFORMATIVA 2019-2020

Cañada College está comprometido a ser una institución de aprendizaje prominente, reconocido por su calidad de vida académica, su cultura diversa y práctica de apoyo y desarrollo personal, éxito académico extraordinario y sus programas dinámicos e innovadores que preparan a los estudiantes para la universidad, el moderno entorno laboral y la comunidad globalizada. Ubicada en el centro de Silicon Valley, Cañada College ofrece cientos de cursos diurnos, nocturnos y en fines de semana.

3 Divisiones académicas

- Negocios, diseño y fuerza laboral
- Humanidades y Ciencias Sociales
- Tecnología científica

78 Programas de grado ofrecidos

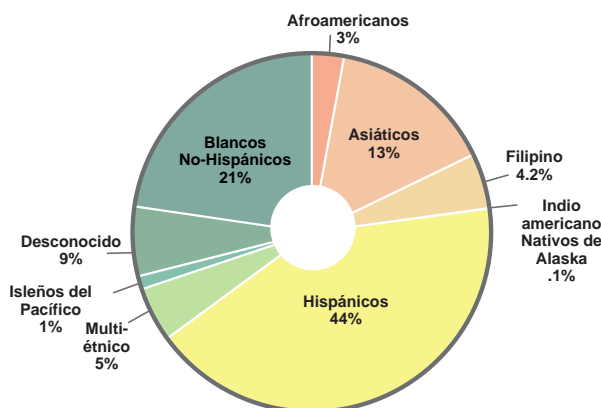
44 Se ofrecen programas de certificación

PERFIL DEL ESTUDIANTE OTOÑO 2019

GÉNERO

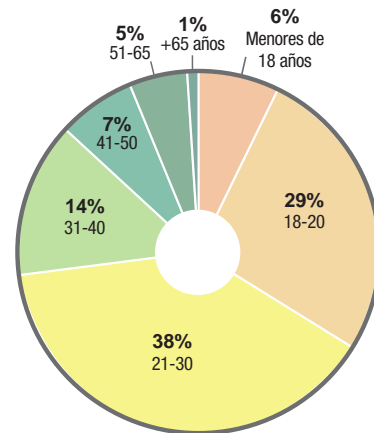


GRUPO ÉTNICO



*Fuente: CCCC Data Mart

EDAD



INSCRIPCIONES OTOÑO 2019



6223 Estudiantes

834 Estudiantes por primera vez

319 Estudiantes internacionales

103 Estudiantes admitidos en estudios intermedios

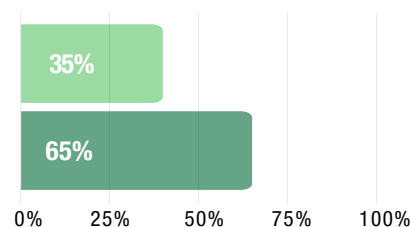
341 Estudiantes con incapacidades

174 Estudiantes veteranos

50 Estudiantes en acogida

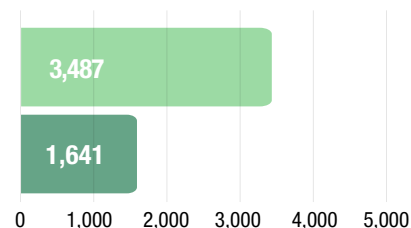
Estudiantes a tiempo completo

Estudiantes a medio tiempo



Estudiantes en el día

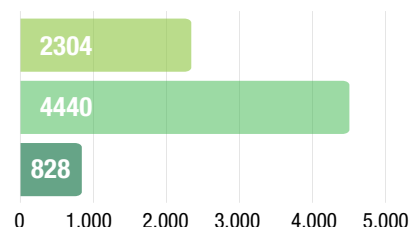
Estudiantes en la noche



Estudiantes en línea

Estudiantes en persona

Estudiantes híbridos





UN RESUMEN DE NUESTROS PROGRAMAS Y ENSEÑANZA


5 títulos más populares en 2019

1. Psicología
2. Administración de empresas
3. Sociología
4. Estudios interdisciplinarios con énfasis en ciencias sociales y del comportamiento
5. Estudios interdisciplinarios con énfasis en ciencias naturales y matemáticas

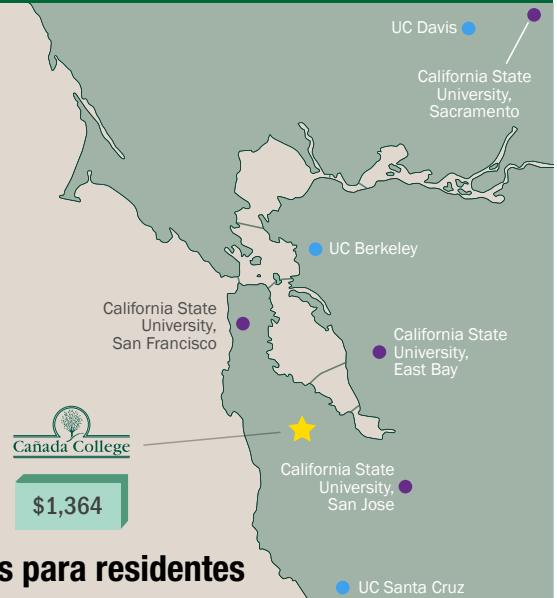

5 certificados más populares en 2019

1. Transferencia universitaria: CSU GE
2. Transferencia universitaria: IGETC UC GE
3. Preparación para la beca académica y el éxito (PASS)
4. Diseño de interiores
5. Auxiliar administrativo médico

• U.C.



• C.S.U.



Matrícula y tarifas para residentes

LOGROS ACADÉMICOS DE 2019



374 Títulos otorgadas



105 Certificados otorgados



\$6.26 mil en ayudas económicas concedidas



41 % de los estudiantes recibieron ayuda financiera



34% Tasa de graduación de 3 años



43% Tasa de graduación de 4 años

* Todos los datos de tasa de graduación de IPEDS



65.6%

de los estudiantes tienen Metas de transferencia



↑ 50

Clubes y servicios de apoyo al estudiante



15:1

Proporción de estudiantes por docente